

UNIDAD 2: ASÍ SOY YO

GUIA 1

NOMBRE DEL ESTUDIANTE _____

LOGROS: Reconoce y valora la importancia que tiene el ser humano dentro de la sociedad, participando en actividades que lo involucran como ser razonable y autónomo para tomar decisiones.

ASÍ SOY YO

Eres una persona única, valiosa y especial, no hay otra igual a ti, pues tienes características físicas que te diferencian de los demás, como la estatura, el color de piel, tus gustos, las costumbres entre otros.

ACTIVIDAD: 1. Completa la ficha

Imágenes Educativas.com

¡Todo sobre mí!



Tengo ___ años. Mi pelo es de color _____ y mis ojos son _____.

Mi cumpleaños es el día ___ de _____ y lo que mas me gusta es _____.

Tengo ___ hermanos y ___ hermanas.

Mi mama se llama _____ y mi papa se llama _____.



Mis cosas favoritas

Color _____

Comida _____

Juguetes _____


Película _____

Deporte _____

Animal _____

Libro _____

2. Pega una foto tuya y con ayuda de un adulto escribe las cualidades que te hacen una persona única y diferente a los demás.



SOY UNA PERSONA ÚNICA Y ESPECIAL

Sí, eres una persona **única y especial**, no solo por tus rasgos físicos, sino porque tienes una forma de ser y de sentir que te diferencia de los demás. Tu **forma de ser** se expresa en características o cualidades como: sinceridad, mal genio o ternura. Tu **forma de sentir** se expresa por medio de emociones como alegría, tristeza o enojo. Cada persona manifiesta sus emociones de formas distintas.

Todos al nacer tenemos derecho a un nombre que nos identifica, unas cualidades y gustos que nos permiten sobresalir y relacionarnos con los demás.

ACTIVIDAD

1. Escribe tu nombre completo y decóralo con escarcha, o cualquier otro material.

2. ¿Qué cualidades consideras que te permiten compartir de manera armónica con tus amigos?

3. Lee y completa. Colorea las palabras que muestran tus cualidades

Alegre

responsable

colaborador



honesta



Colaboradora

amable

obediente

honesto

4. Colorea y completa cada cara según la clave  Me gusta o  no me gusta.



¿Cuáles son mis gustos?

Los gustos y preferencias son todas aquellas cosas que te agradan, te hacen sentir feliz y ser una persona única.

Para evitar conflictos es importante que aprendas a respetar los gustos de los demás y a expresar respetuosamente lo que no te agrada.

ACTIVIDAD

1. Dibuja algunos de tus gustos

Mi comida favorita es...

Mi deporte preferido es...

Mi clase preferida es...

Mi color favorito es...

2. Marca con una x la respuesta correcta.
Los conflictos se presentan cuando....

- Respetamos los gustos y las preferencias de los demás.
- Aceptamos que tenemos gustos diferentes.
- No respetamos los gustos y las preferencias de los demás.
- Reconocemos que los gustos y las preferencias nos hacen diferentes.

3. Observa la siguiente situación



4. Responde las siguientes preguntas

- ¿Qué crees que pasaría si los niños del dibujo no aceptaran los gustos de los demás?

- ¿Estás de acuerdo con que es divertido que todas las personas tengamos gustos y preferencias diferentes? ¿por qué?

SOMOS DIFERENTES

Ser diferentes es la mayor riqueza que tenemos los seres humanos. Las diferencias nos dan la oportunidad de aprender sobre las costumbres, las tradiciones y la forma de pensar y de ser de otras personas.

Todas las personas gozamos de los mismos derechos y merecemos el mismo trato, respeto y consideración a pesar de nuestras diferencias.

En Colombia existe una gran **diversidad étnica** representada en grupos como: los blancos, los mestizos, los afrocolombianos y los indígenas.

ACTIVIDAD

1. Pega imágenes que representen la diversidad étnica de nuestro país (blancos, mestizos, afrocolombianos, indios)

BLANCO	MESTIZO	AFROCOLOMBIANO	INDIOS
--------	---------	----------------	--------

2. Completa la ficha con las características físicas de uno de tus compañeros. Luego dibuja esas características en la silueta.

Sus ojos son: _____

Su cabello es: _____



Su piel es: _____

Su estatura es: _____

Es diferente a mí porque: _____



3. Pega dos imágenes de niños diferentes



Dialoga en que se parecen y en que se diferencian.

4. Escribe si estás de acuerdo o no estás de acuerdo con las siguientes afirmaciones. Explica por qué.

- El color de piel hace diferentes a las personas _____

- Aunque tengamos rasgos físicos diferentes todas las personas poseemos los mismos derechos.

BIBLIOGRAFIA Habilidades grado primero, prevención del abuso sexual, diversidad étnica y cultural de Colombia para niños.

Ver vídeo <https://www.youtube.com/watch?v=JzI6ttYersA>

https://www.youtube.com/watch?v=iDku8mKzd_A

EVALUACION

El estudiante resolverá la guía en compañía de un adulto, y la presentará con su propia letra teniendo en cuenta la ortografía y buena presentación en la fecha que indique el docente.